

**Siemens PLM Software 技術技巧及新聞**

歡迎流覽《Siemens PLM Software 技術技巧及新聞》，希望它能成為 Siemens PLM Software 技術支援團隊將 Siemens PLM Software 最新產品更新、技術技巧及新聞傳遞給用戶的一種途徑

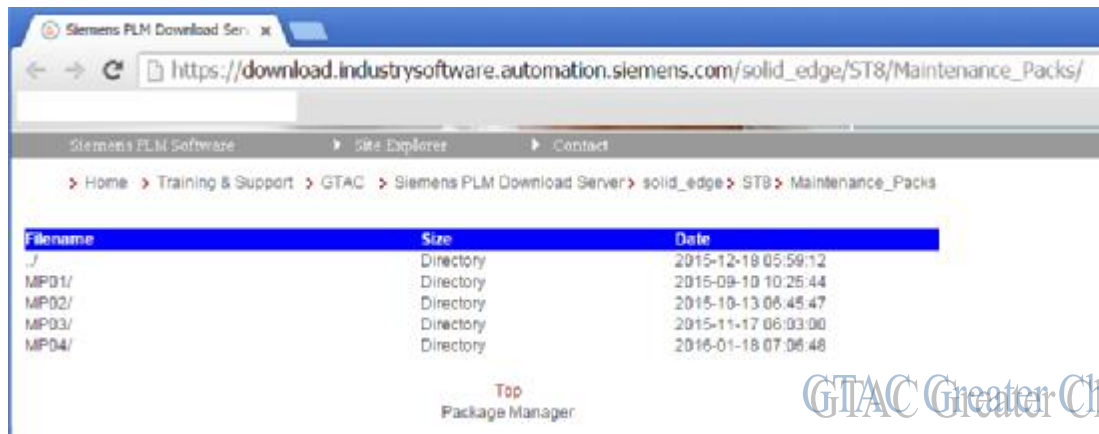
**Date: 2016/01/22**

**Solid Edge News****1. Solid Edge ST8 - MSI Maintenance Pack 4 發佈**

Solid Edge ST8 Microsoft Installer (MSI) Maintenance Pack 4 已經發佈了。

可以通過下面位址下載安裝補丁：

[https://download.industrysoftware.automation.siemens.com/solid\\_edge/ST8/Maintenance\\_Packs/](https://download.industrysoftware.automation.siemens.com/solid_edge/ST8/Maintenance_Packs/)



GTAC Greater China

Note: 需要有效的 Webkey 登錄後下載。

**NX Tips****2. 如何知道哪個進程在使用 .dll 文件?**

有時候當手工刪除一個目錄, 或者刪除一個程式的時候 會報告下面的錯誤:

Cannot delete file xyz.dll - File is in use by another process.

這種情況下, 如何知道哪個進程在使用這個 dll 檔?

打開一個 DOS 視窗, 運行如下命令後面跟一個 dll 檔的名稱。

比如：

C:\>tasklist/m libcaepost.dll

這時就能看到類似如下的結果:

Image Name	PID Modules
=====	=====
ugraf.exe	7232 libcaepost.dll

在這個例子中，ugraf.exe 正在運行，並使用著這個 dll 檔  
如果您需要得到所有的進程使用的 dll，可以這樣輸入命令：  
比如：

C:\>tasklist/m

Image Name	PID Modules
System Idle Process	0 N/A
System	4 N/A

<下面是截取的一些資訊>

Imgrd.exe	1332 ntdll.dll, wow64.dll, wow64win.dll, wow64cpu.dll
ugslmd.exe	5916 ntdll.dll, wow64.dll, wow64win.dll, wow64cpu.dll

## Teamcenter Tips

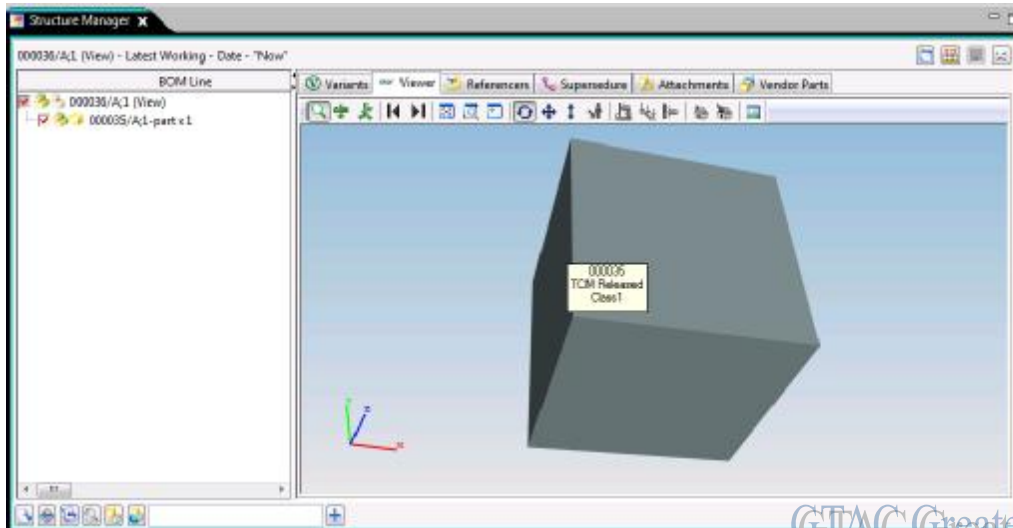
### 3. 當滑鼠懸停在結構管理器內嵌檢視器中 JT 部件上時如何顯示更多資訊

在結構管理器的內嵌檢視器中，滑鼠懸停功能能夠顯示下方部件的資訊，無需選中部件。  
它顯示零元件 ID，零元件版本的狀態，以及對應的零元件的分類名  
比如：

000035 是零組件 ID。

TCM Release 是零元件版本的狀態。

Class1 是對應 Item 分類到的分類名。



該配置在用戶端的 client\_specific.properties 文件中

ViewerMouseHoverEnable=true

ViewerPartInfoProperties=bl\_item\_item\_id,bl\_rev\_release\_status\_list,bl\_item\_class\_subclass\_name

你可以增加更多的裝配行屬性或者減少某些裝配行屬性

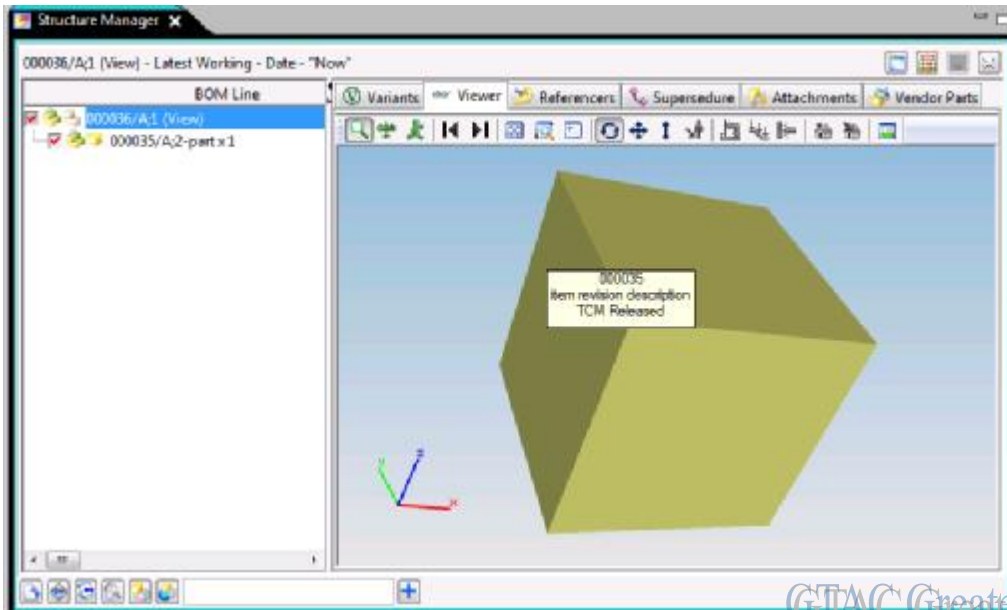
修改 client\_specific.properties 後，需要運行%TPR%\registry\genregxml.bat。

比如 C:\apps\Siemens\teamcenter10\portal\registry\genregxml.bat

刪除 Teamcenter 用戶端緩存，然後啟動用戶端，就能夠發現更改

舉例：

ViewerPartInfoProperties=bl\_item\_item\_id,bl\_rev\_object\_desc,bl\_rev\_release\_status\_list



Greater China

ME&S Service Team

PRC Helpdesk (Mandarin): 800-810-1970

Taiwan Helpdesk (Mandarin): 00801-86-1970

HK Helpdesk (Cantonese): 852-2230-3322

Helpdesk Email: [helpdesk\\_cn.plm@siemens.com](mailto:helpdesk_cn.plm@siemens.com)

Global Technical Access Center: <http://support.ugs.com>

Siemens PLM Software Web Site: <http://www.plm.automation.siemens.com>

Siemens PLM Software (China) Web Site: [http://www.plm.automation.siemens.com/zh\\_cn/](http://www.plm.automation.siemens.com/zh_cn/)

~~~~~  
此 e-mail newsletter 僅提供給享有產品支援與維護的 Siemens PLM 軟體使用者。當您發現問題或希望棄訂，請發送郵件至 [helpdesk\\_cn.plm@siemens.com](mailto:helpdesk_cn.plm@siemens.com) 聯繫，如棄訂，請在標題列中注明“棄訂”  
~~~~~